



Navis SPARCS N4



***Termin početka
nedjelja 29.01.2012.***



USKLADIŠTENJE



1. IZVOZ/USKLADIŠTENJE - puni kontejneri

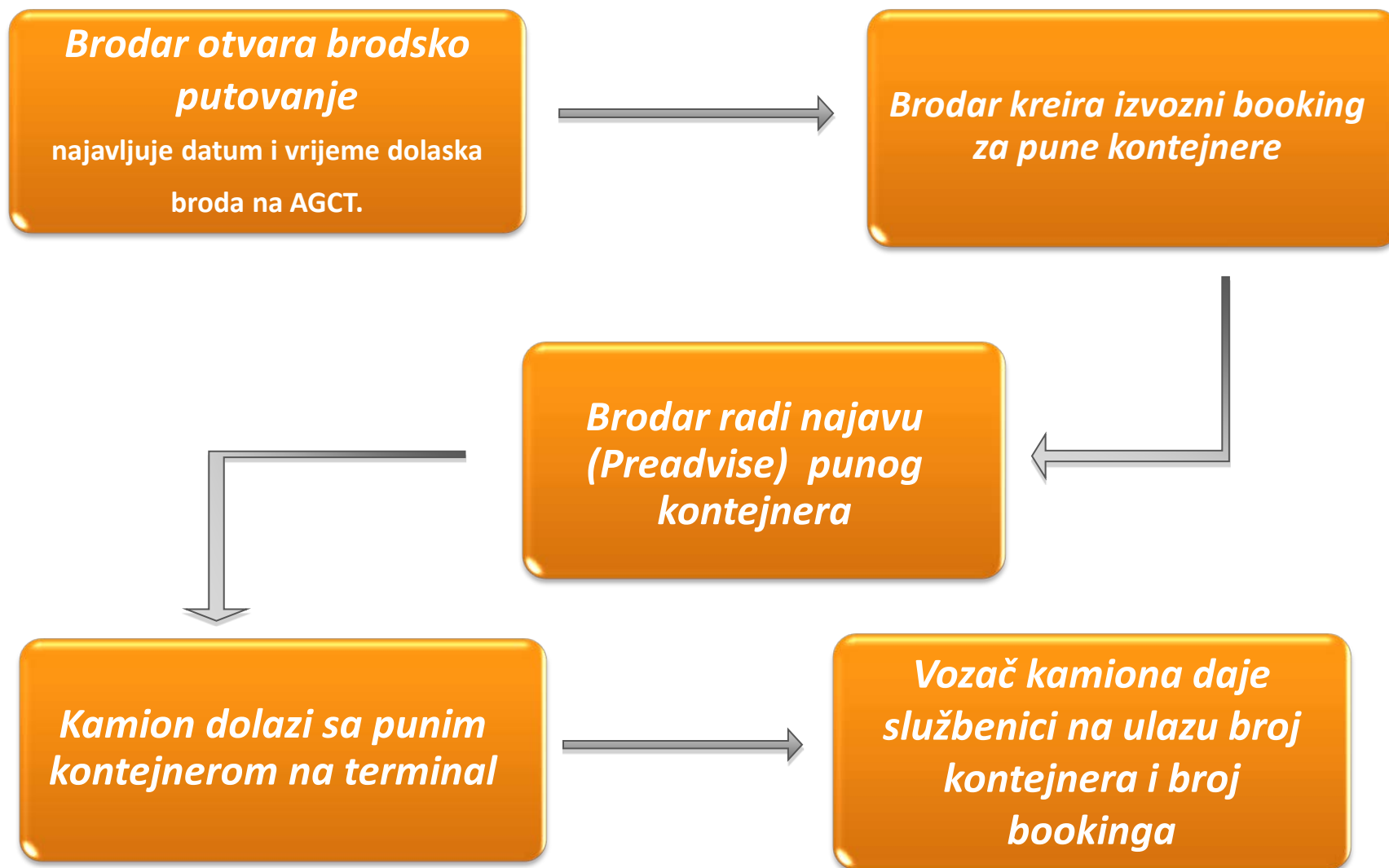
2. IZVOZ/USKLADIŠTENJE - prazni kontejneri



ISKLADIŠTENJE



3. UVOZ/ISKLADIŠTENJE - puni kontejneri





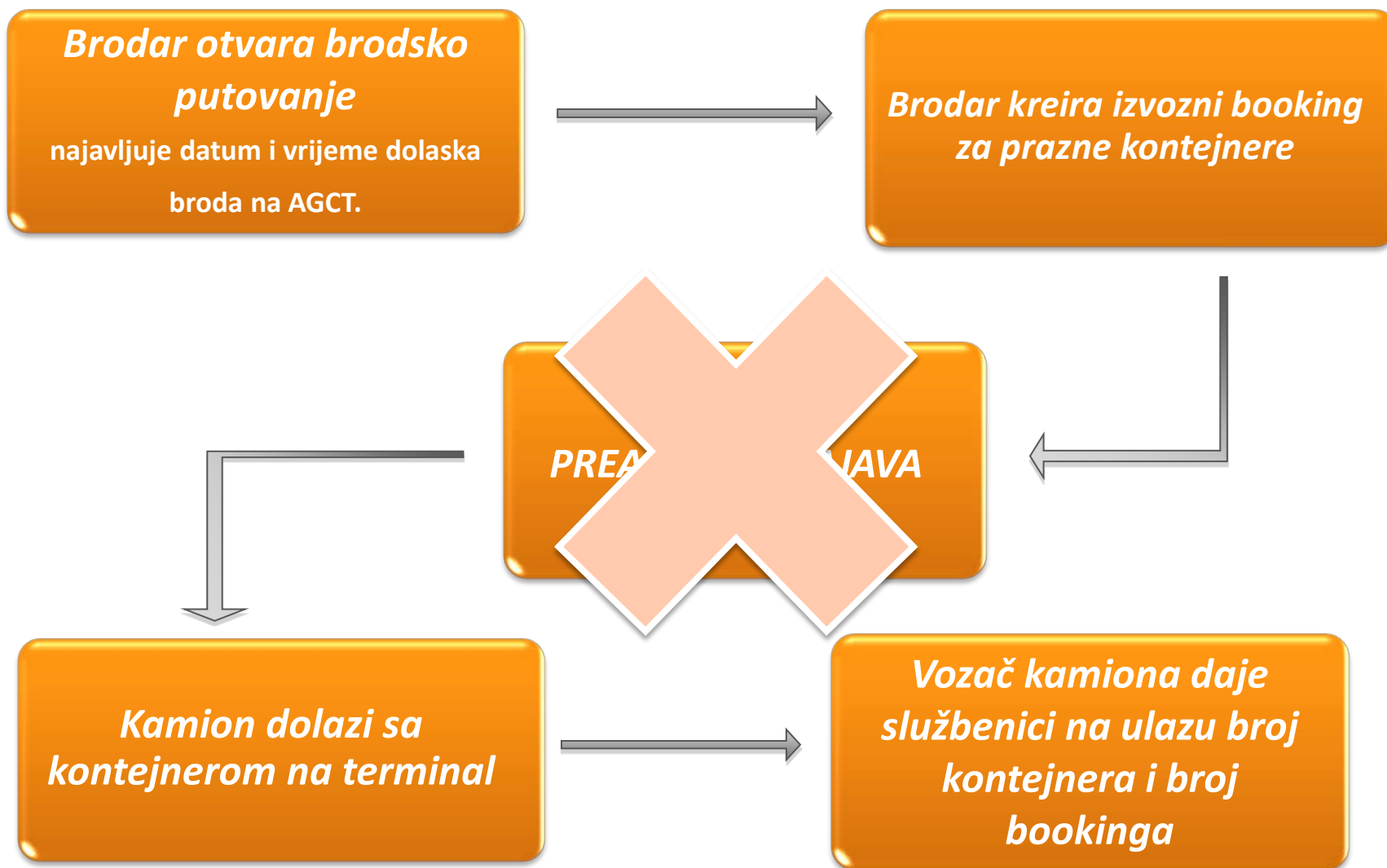
*Vozač kamiona predaje
na ulazu na terminal:*



**1. BROJ ID KARTICE
(nosi s sobom)**

**2. BROJ KONTEJNERA
(vozi na prikolici)**

**3. BROJ BOOKING-a
(prenosi mu ga špediter)**





*Vozač kamiona predaje
na ulazu na terminal:*



**1. BROJ ID KARTICE
(nosi s sobom)**

**2. BROJ KONTEJNERA
(vozi na prikolici)**

**3. BROJ BOOKING-a
(prenosi mu ga špediter)**

BRODSKO PUTOVANJE



Brodar najavljuje datum i vrijeme dolaska broda na AGCT.

BOOKING



količina kontejnera, tip kontejnera, visina, dužina i sl.

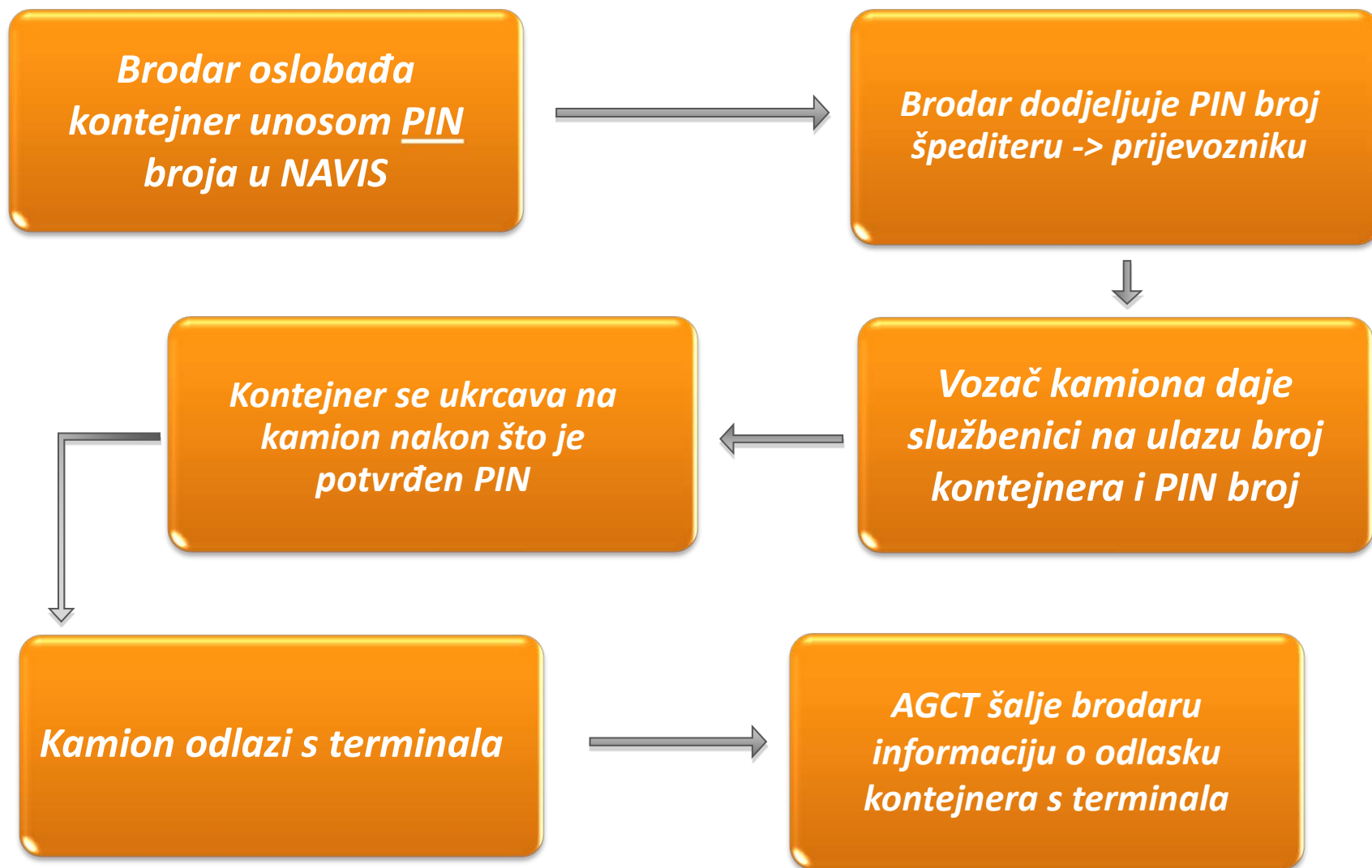
**PRE-ADVISE
(NAJAVA)**



zahtjeva točan broj punog kontejnera koji se najavljuje, zatim težinu, sredstvo prijevoza (kamion, vlak), te podatke kao što su broj plombe, IMO klasa, temperatura, brodsko putovanje, luka ukrcaja, slijedeća luka iskrcaja itd.

P
R
A
Z
N
I

P
U
N
I





*Vozač kamiona predaje
na ulazu na terminal:*



1. BROJ ID KARTICE

2. BROJ KONTEJNERA
(prenosi mu ga špediter)

3. PIN BROJ
(prenosi mu ga špediter)

BOOKING

Kroz booking agent definira količinu kontejnera, tip kontejnera, puni/prazni, visinu, dužinu i sl.

Na osnovu booking-a terminal planira i određuju položaj kontejnera na terminalu.

**KLJUČAN PODATAK ZA USKLADIŠTENJE
KONTEJNERA NA TERMINAL!**

PRE-ADVISE (NAJAVA)

Pre-advise zahtjeva točan broj kontejnera na kojeg se odnosi, zatim težinu, sredstvo prijevoza (kamion, vlak), te podatke kao što su brod na koji kontejner ide, luku ukrcaja, luku iskrcaja, a što se automatski popunjava unosom broja bookinga koji je ranije kreiran od strane agenta.

OBAVEZAN KORAK OD STRANE AGENATA BRODARA ZA SVE PUNE KONTEJNERE KOJI DOLAZE NA TERMINAL!

PIN BROJ

Pin broj se dodjeljuje isključivo punim kontejnerima koji izlaze s terminala (iskladištenje) kao dopuštenje za izlaz kontejnera s terminala.

Vozač mora predložiti PIN broj službenici na ulazu da bi mogao preuzeti puni kontejner!

LUČKI PRIJEVOZ

Sve prije navedene podatke (ID kartice, broj kontejnera, broj booking-a, PIN broj) će morati predočiti i vozači lučkog prijevoza – kamioni i lučki traktori koji dolaze sa Škrljeva, terminala Istok i Zapad.

1. Inspekcija

- zaustaviti kamion na poziciji koju mu je odredio dispečer
- ugasiti kamion
- omogućiti dispečerima pregled praznog kontejnera
- u slučaju punog kontejnera unaprijed imati postavljenu plombu , u slučaju da iste nema osoblje terminala stavlja plombu uz supotpis posvjedočenja od strane vozača

2. Podizanje naloga

- U slučaju dolaska sa kontejnerom, podizanje naloga nije moguće prije obavljene inspekcije
- Potrebne informacije službenicima na ulazu:

Transakcija	Broj bookinga	PIN	Broj kontejnera	ID kartice ili vozačka dozvola
Dolazak sa praznim kontejnerom	X		X	X
Dolazak sa punim kontejnerom	X		X	X
Podizanje punog kontejnera		X	X	X

3. Manipulacije na terenu

- Sa podignutim nalogom i BAT brojem uputiti se na poziciju na terenu određenu nalogom
- Pridržavati se prometnih znakova, zadanih smjerova kretanja te ograničenja brzine.
- Unaprijed imati pripremljenu prikolicu za veličinu kontejnera koji se uzima, prikolica mora imati kontejnerske ključeve.
- Namjestiti se pored pozicije u smjeru orijentacije vrata na kontejnerima ili instrukcijama osoblja terminala
- Držati BAT broj na mjestu koje je vidljivo vozačima autodizalica (belotistima)
- Ne izlaziti iz kamiona

4. IZLAZ

- Po završetku ukrcaja/iskrcaja uputiti se prema izlazu
- Na izlazu vratiti BAT broj i nalog dobiven na ulazu te potpisati potvrdu za primopredaju



- HŽ na stanici Moravice unosi u sustav sve kontejnere koji idu prema Brajdici i pripadajuće vagone na kojima se oni nalaze
- Sustav provjerava vlasnika svakog od tih kontejnera, te će AGIT/brodar preko web sučelja ili mailom u svakom trenutku moći vidjeti koji kontejneri im stižu
- Agent brodara radi preadvise punih/praznih kontejnera



□ Nekoliko sati prije početka ukrcaja vlaka AGIT šalje listu kontejnera za ukrcaj s brodarom, brojem kontejnera, PIN-om i brojem vagona

- AGCT provjerava PIN brojeve, te ukoliko se svi poklapaju vrši ukrcaj prema instrukcijama AGIT vanjske službe
- Dispečer provjerava kontejner/vagon kombinaciju i unosi u sistem